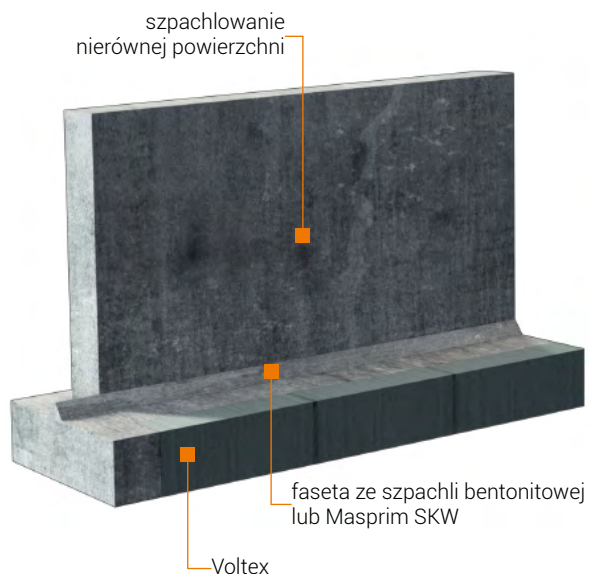


Zalecenia ogólne:

- Podczas montażu należy przestrzegać zasad BHP - powinno się nosić rękawice ochronne oraz ubrania robocze z długim rękawem.
- Produkt należy przechowywać w pomieszczeniach zabezpieczonych przed wilgocią i opadami atmosferycznymi.
- Produkt należy montować warstwą bentonitu do konstrukcji.

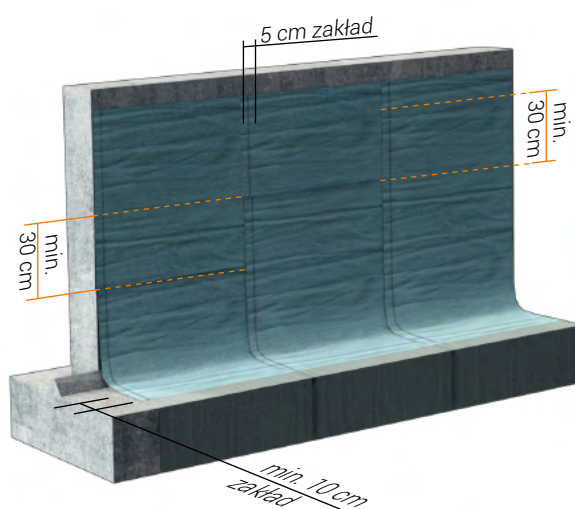
ETAP 1

Przygotowanie do izolacji betonowej ściany fundamentowej.




ETAP 2

Układanie Swelltite na 5 cm zakład.



ETAP 3

Mocowanie listwy stalowej: LVT lub LVS.



ETAP 4

Układanie styropianu.

