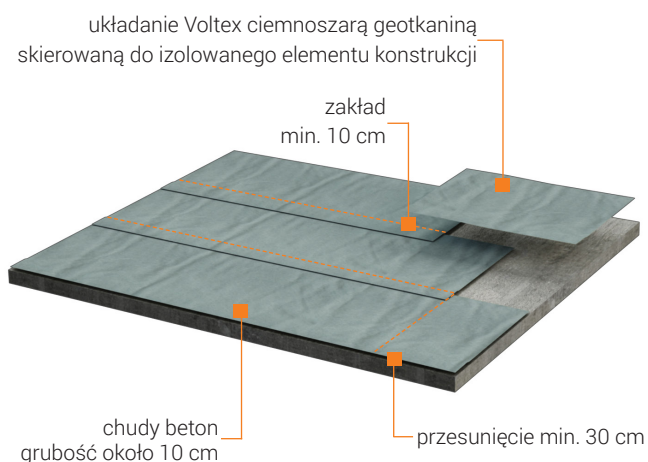


Zalecenia ogólne:

- Podczas montażu należy przestrzegać zasad BHP - powinno się nosić rękawice ochronne oraz ubrania robocze z długim rękawem.
- Produkt należy przechowywać w pomieszczeniach zabezpieczonych przed wilgocią i opadami atmosferycznymi.


ETAP > 1

Układanie sąsiednich pasm Voltex na zakład min. 10 cm. Zakłady końców pasm przesuwają wzajemnie o co najmniej 30 cm.



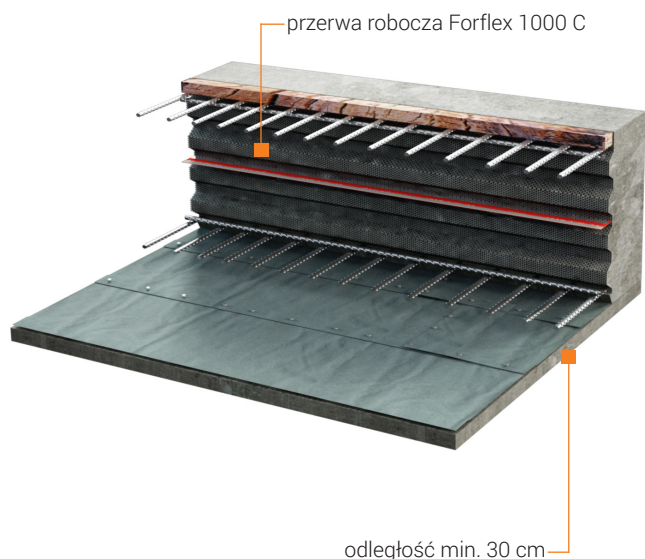
ETAP > 2

Zabezpieczenie maty przed przemieszczaniem - przybijając gwoździe z podkładkami lub zaszywając krawędzie.



ETAP > 3

Matę Voltex wyprowadzić przynajmniej 30 cm poza krawędź przerwy roboczej.



ETAP > 4

Betonowanie przerwy roboczej.

