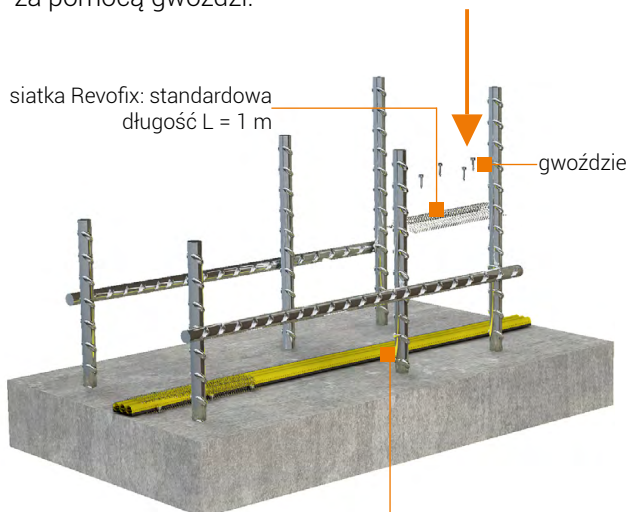


Zalecenia ogólne:

- Podczas montażu należy przestrzegać zasad BHP - powinno się nosić rękawice ochronne oraz ubrania robocze z długim rękawem.
- Chronić przed słońcem, uszkodzeniami mechanicznymi oraz wpływem niekorzystnych warunków chemicznych.

ETAP 1 TYP 1

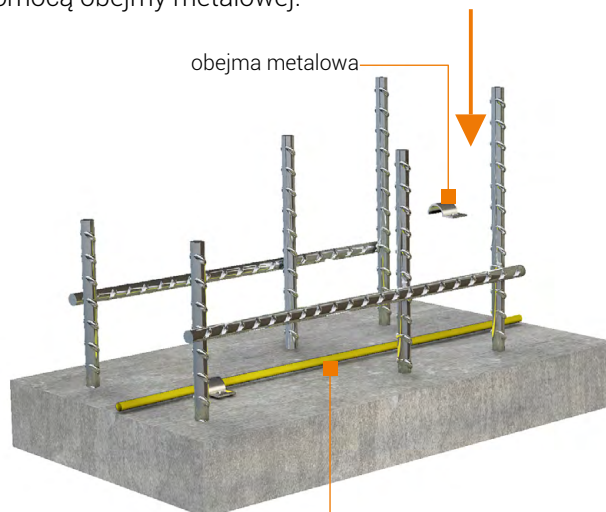
Montaż węża iniekcyjnego w przerwie roboczej (na etapie wykonywania prac żelbetowych) za pomocą gwoździ.



Triopress wąż iniekcyjny trzykanałowy umożliwia wykonanie iniekcji trzykrotnie

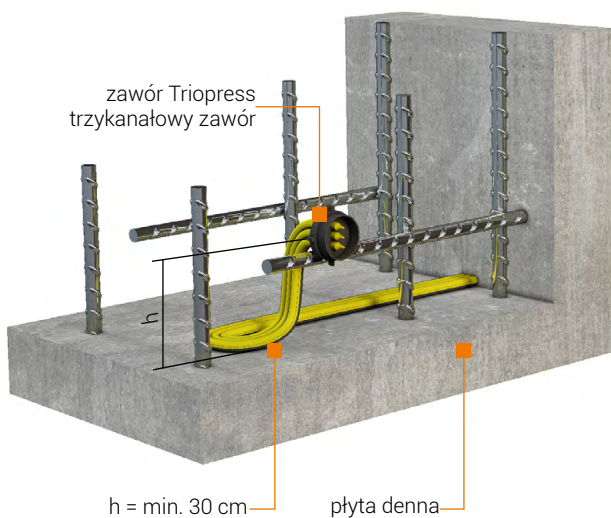
ETAP 1 TYP 2

Montaż węża iniekcyjnego w przerwie roboczej (na etapie wykonywania prac żelbetowych) za pomocą obejmy metalowej.



ETAP 2

Montowanie zaworów iniekcyjnych.



ETAP 3

Układanie kolejnych odcinków wężu iniekcyjnych.

