


Zalecenia ogólne:

- Podczas montażu należy przestrzegać zasad BHP - powinno się nosić rękawice ochronne oraz ubrania robocze z długim rękawem.
- Produkt chronić przed wilgocią, uszkodzeniem mechanicznym i niekorzystnymi czynnikami chemicznymi.

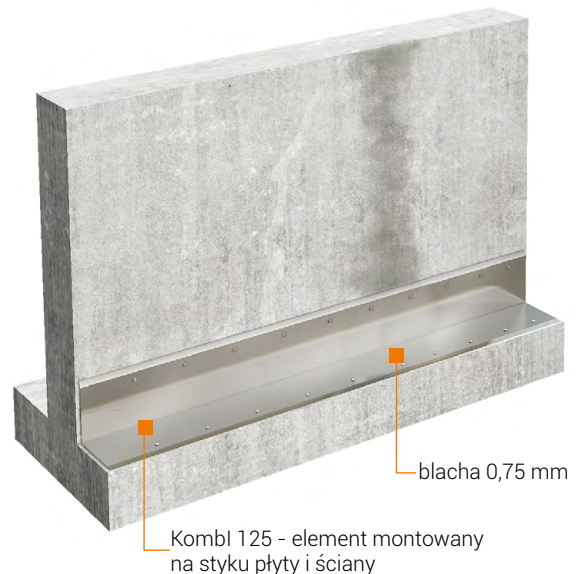
ETAP 1

Nakładanie szpachli bentonitowej.



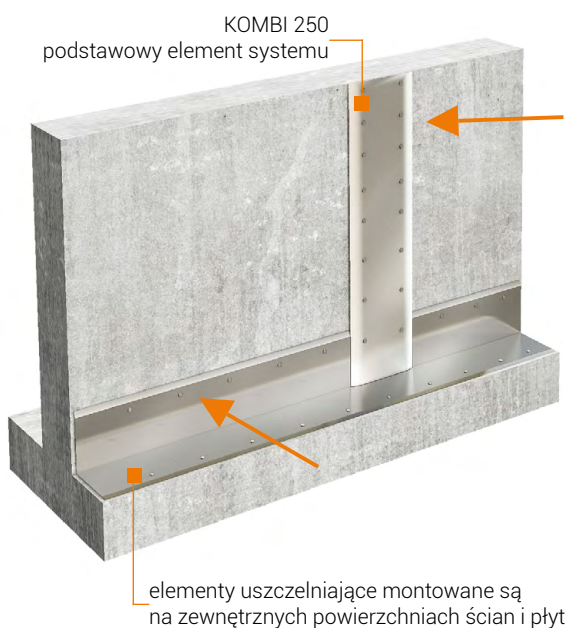
ETAP 2

Układanie blach z bentonitem.



ETAP 3

Mocowanie blach za pomocą gwoździ.



ETAP 4

Mocowanie blach pionowych gwoździami.

