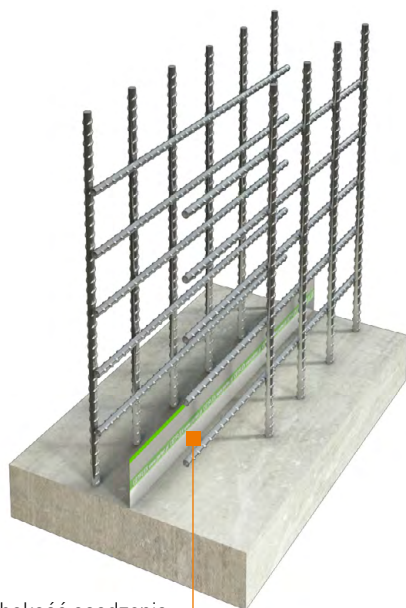


Zalecenia ogólne:

- Podczas montażu należy przestrzegać zasad BHP - powinno się nosić rękawice ochronne oraz ubrania robocze z długim rękawem.
- Produkt chronić przed wilgocią, uszkodzeniem mechanicznym i niekorzystnymi czynnikami chemicznymi.

ETAP > 1

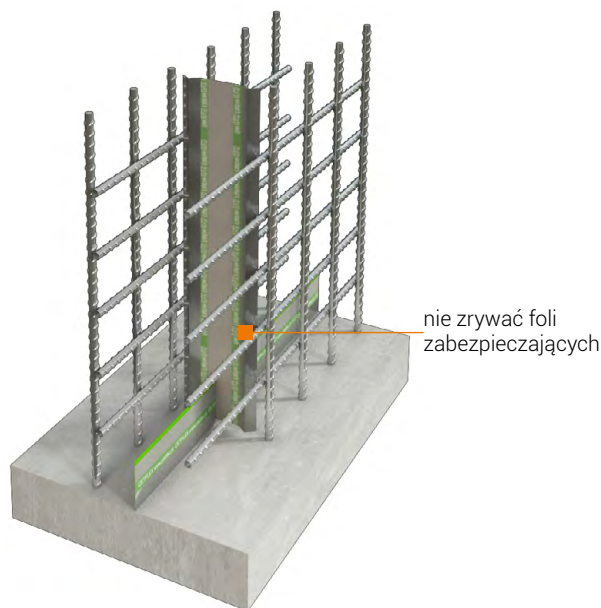
Montowanie blachy Cetflex pomiędzy zbrojeniem w ścianie.



min. głębokość osadzenia blachy wynosi 4 cm


ETAP > 2

Zamocowanie Cetflex CV do zbrojenia drutem wiązałkowym.



ETAP > 3

Dodanie szalunków.



ETAP > 4

Betonowanie przerwy roboczej.

