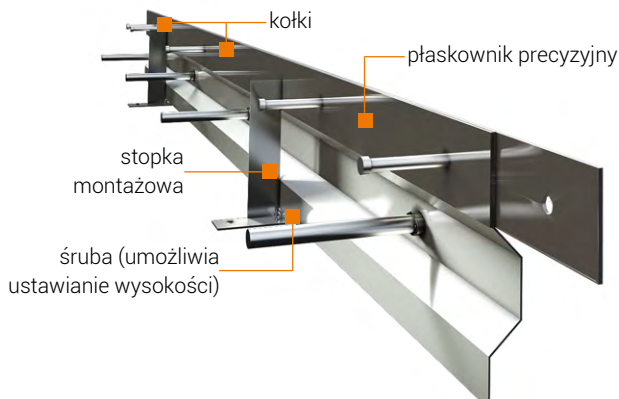





**KEYMAX** - szalunek tracony z blachy stosowany w przerwach roboczych i dylatacyjnych przy wykonywaniu płyt żelbetowych i posadzek.


**KEYMAX XL**


Keymax może być łączony z trzpieniami stalowymi przenoszącymi siły poprzeczne i wzdłużne.

Keymax XL posiada płaskowniki zabezpieczające krawędź betonu.

Grubość płyt: 15 - 30 cm.  
Długość elementu: L = 2,25 m.


**KEYMAX KX**

Szalunek profilowany z blachy bez płaskowników precyzyjnych zabezpieczających krawędzie posadzek.


**KEYMAX DO DYLATACJI**

Profil podwójny wypełniony styropianem. Płaskowniki zabezpieczają brzegi płyty żelbetowej przed uszkodzeniem.

NR ARTYKUŁU	TYP	WYSOKOŚĆ ELEMENTU [cm]	DŁUGOŚĆ L [m]
770-20	Keymax XL-200	20	2,25
770-25	Keymax XL-250	25	2,25
770-30	Keymax XL-300	30	2,25
771-20	Keymax KX-200	20	2,25
771-25	Keymax KX-250	25	2,25
771-30	Keymax KX-300	30	2,25

Możliwe są wykonania niestandardowe (inne wysokości w zakresie 15 - 30 cm, inne długości, itp.) wg zamówień. Typy i rozstawy trzpieni - wg zamówień.

