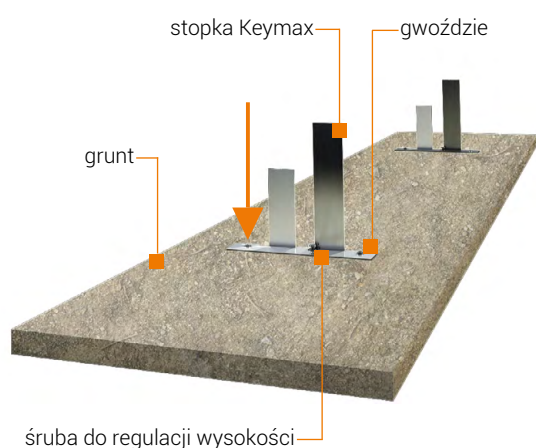


Zalecenia ogólne:

- Podczas montażu należy przestrzegać zasad BHP - powinno się nosić rękawice ochronne oraz ubrania robocze z długim rękawem.
- W czasie transportu i magazynowania chronić przed uszkodzeniem.

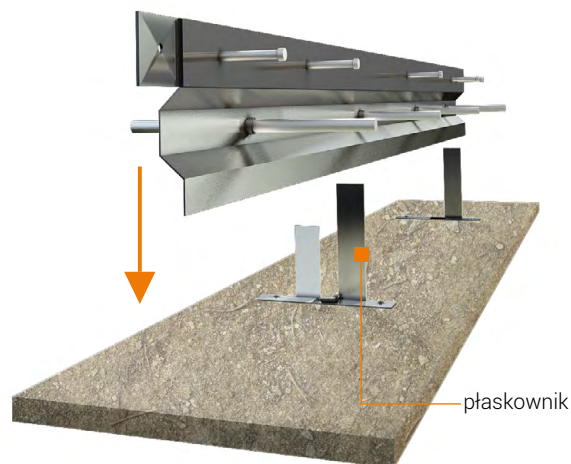
ETAP 1

Przybijanie stopki Keymax za pomocą gwoździ.



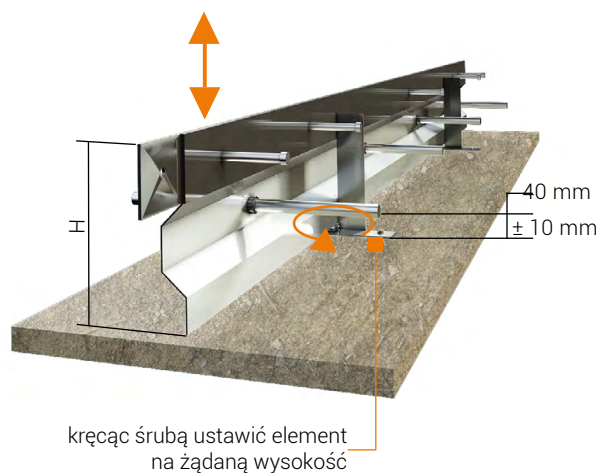
ETAP 2

Wsuwanie Keymax między płaskowniki stopki.



ETAP 3

Ustawienie wysokości.



ETAP 4

Betonowanie odcinka 1 i 2.

