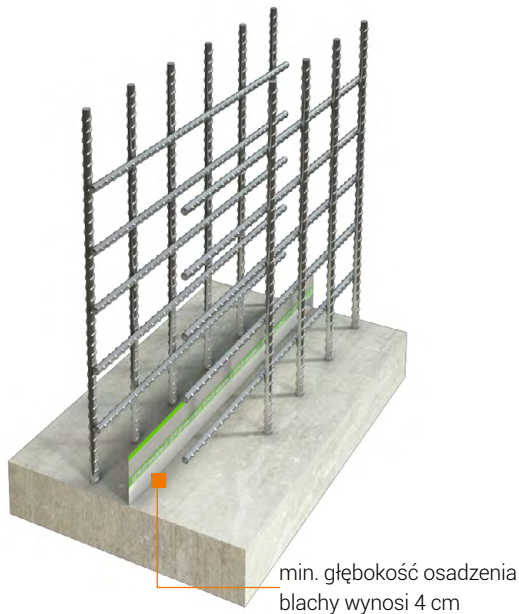


Zalecenia ogólne:

- Podczas montażu należy przestrzegać zasad BHP - powinno się nosić rękawice ochronne oraz ubrania robocze z długim rękawem.
- W czasie transportu i magazynowania chronić przed wilgocią oraz uszkodzeniem mechanicznym.
- Zalecane układanie bentonitem od strony napływającej wody.

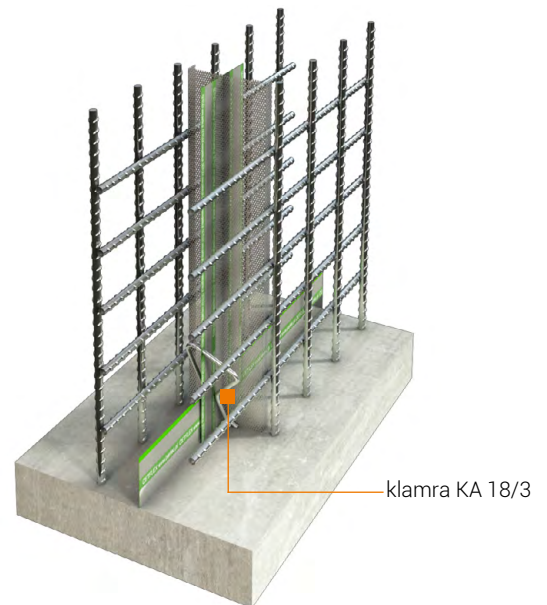
ETAP 1

Montowanie blachy Cetflex pomiędzy zbrojeniem w ścianie.




ETAP 2

Montowanie Forflex 1000 CV do zbrojenia drutem wiązkowym. Łączenie Forflex 1000 CV z blachą Cetflex za pomocą klamry KA 18/3.



ETAP 3

Ustawianie szalunków. Przed betonowaniem należy Forflex 1000 CV podeprzeć.



ETAP 4

Betonowanie przerwy roboczej.

