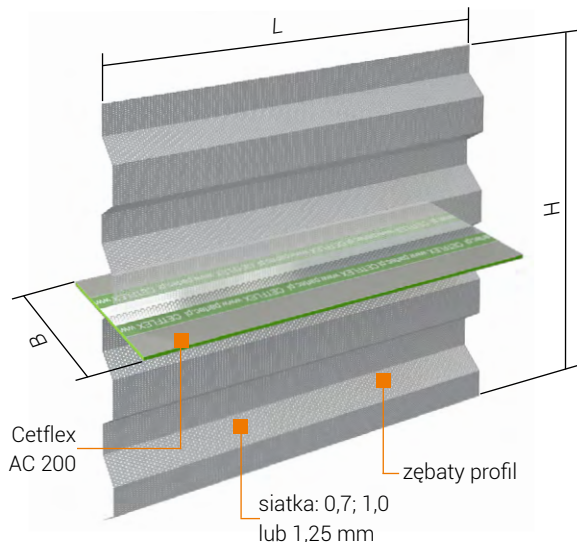




**FORFLEX 1000 C** - połączenie szalunku traconego Forflex 1000 i blachy uszczelniającej pokrytej bentonitem.  
Alternatywna nazwa systemowa - Formax 1000 C.



Stosowane przy szalowni przerw roboczych w płytach i ścianach przy równoczesnym ich uszczelnianiu aktywnym bentonitem.

Nie posiadają własnej konstrukcji nośnej.

Długość standardowa L = 2,25 m.


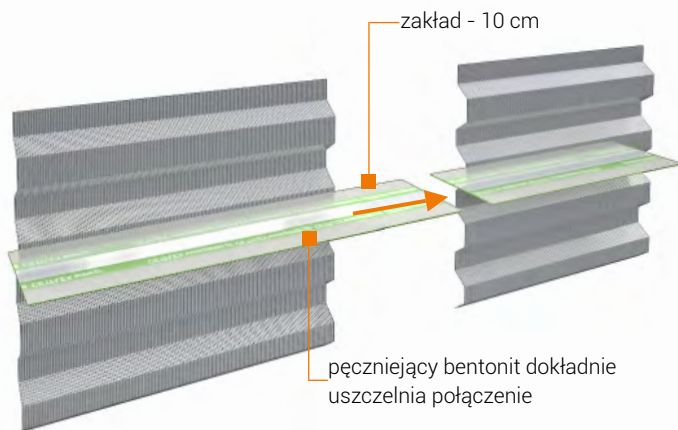
System zawiera kształtki typu : Krzyżak, T oraz L.

Montaż Forflex 1000 C między górnym, a dolnym zbrojeniem płyty żelbetowej.

- Dla H < 30 cm - profil płaski; samonośny
- Dla H > 30 cm - profil zębaty; wymaga podparć

Zalecane układanie bentonitem od strony napływającej wody.

## ŁĄCZENIE KOLEJNYCH ODCINKÓW



NR ARTYKUŁU	TYP	WYSOKOŚĆ H [cm]	TYP USZCZELNIENIA	GRUBOŚĆ g [mm]	DŁUGOŚĆ L [m]
710-...	Forflex 1000 C/0,7	wg zamówienia	Cetflex AC 200	0,7	2,25
711-...	Forflex 1000 C/1,0	wg zamówienia	Cetflex AC 200	1,0	2,25
712-...	Forflex 1000 C/1,25	wg zamówienia	Cetflex AC 200	1,25	2,25
713-...	Forflex 1000 C/...	wg zamówienia	wg zamówienia	wg zamówienia	wg zamówienia

**UWAGA:** Wszystkie elementy wykonywane są wg otrzymanych projektów, uwzględniając zmienne szerokości, przegłębienia płyt oraz zachowanie ciągłości uszczelnienia płyt dennych i ścian.



