
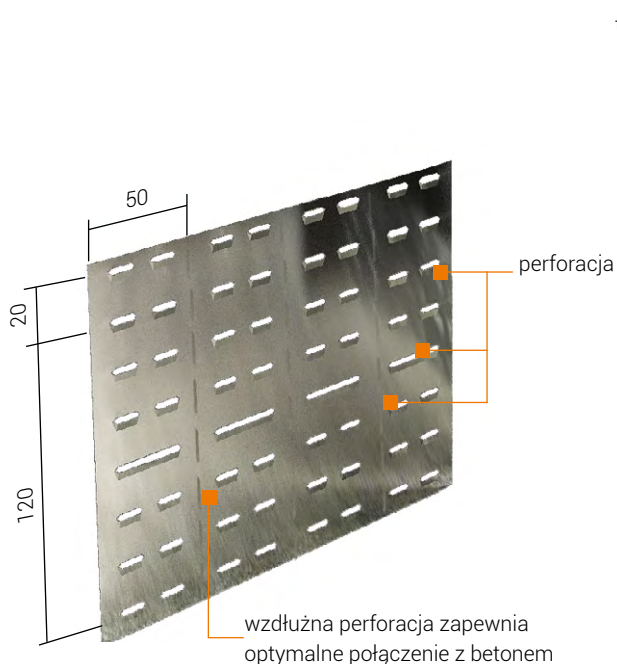


TAŚMA SF - taśma perforowana szalunkowa stosowana jest przy wykonywaniu otworów w płytach żelbetowych.





Taśma SF może być też montowana w elementach prefabrykowanych.

Przy docinaniu uwzględnić 5 cm zakładu na łączenie taśmy.



taśmę SF ciąć za pomocą prostych narzędzi

zagięcie taśmy SF wg żądanego kształtu



Standardowe długości:

- rolki - L = 10,0 m
- taśmy płaskie - L = 2,25 m

Taśma jest co 5 cm poprzecznie perforowana, co daje duże możliwości konfiguracji różnych kształtów.

NR ARTYKUŁU	TYP	SZEROKOŚĆ TAŚMY [mm]	W ROLKACH [m]	TAŚMA PŁASKA [m]
520-14	SF 14	140	10	2,25
520-16	SF 16	160	10	2,25
520-18	SF 18	180	10	2,25
520-20	SF 20	200	10	2,25
520-22	SF 22	220	10	2,25
520-24	SF 24	240	10	2,25
520-25	SF 25	250	10	2,25
520-26	SF 26	260	10	2,25
520-28	SF 28	280	10	2,25
520-30	SF 30	300	10	2,25

