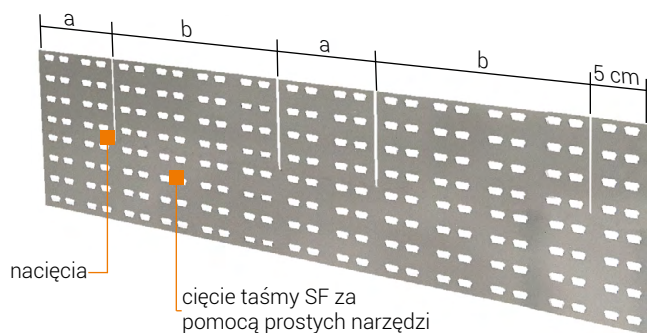


Zalecenia ogólne:

- Podczas montażu należy przestrzegać zasad BHP - powinno się nosić rękawice ochronne oraz ubrania robocze z długim rękawem.
- W czasie transportu i magazynowania chronić przed uszkodzeniem mechanicznym.


ETAP 1

Dzielenie taśmy w taki sposób by uzyskać żądany kształt.



ETAP 2

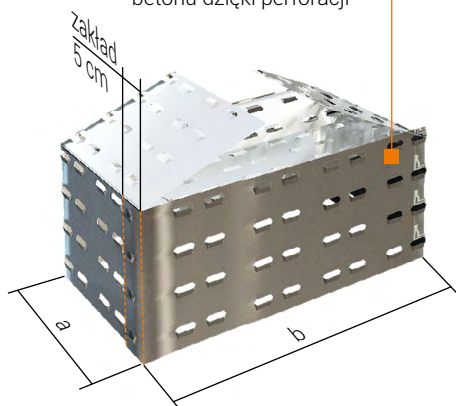
Zaginanie taśmy.



ETAP 3


Formowanie żądanego kształtu.

uzyskanie lepszej przyczepności do betonu dzięki perforacji



ETAP 4

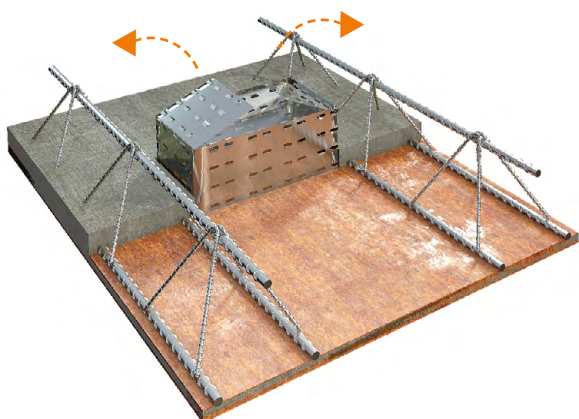
Montowanie elementów wykonanych z taśm SF na stołach do produkcji prefabrykatów.



montowanie w prefabrykacie nie koliduje z piętrowym składowaniem i transportem

ETAP 5

Wylanie mieszanki betonowej w zakładzie prefabrykacji.



ETAP 6

Odginanie taśm SF i wylanie mieszanki betonowej na wykonywanej płycie stropowej.

