


Zalecenia ogólne:

- Podczas montażu należy przestrzegać zasad BHP - powinno się nosić rękawice ochronne oraz ubrania robocze z długim rękawem.
- W czasie transportu i magazynowania chronić przed uszkodzeniem mechanicznym.


ETAP > 1

Montowanie Formtec BT do grodzic.



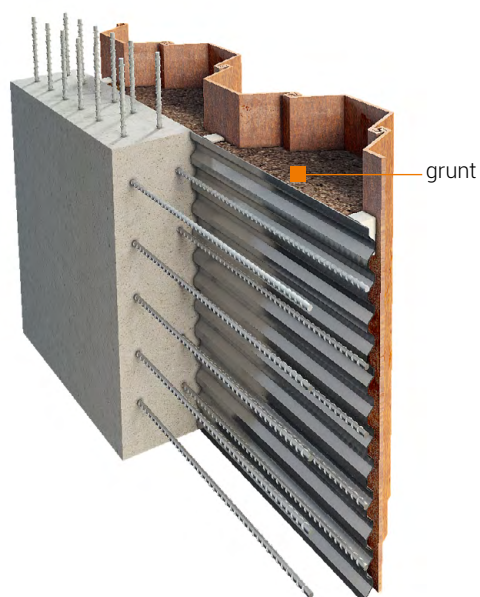
ETAP > 2

Zbrojenie, szalowanie i betonowanie ściany.



ETAP > 3

Wypełnianie gruntem przestrzeni między grodzicami i betonowaną ścianą.



ETAP > 4

Wyciąganie grodzic stalowych.

