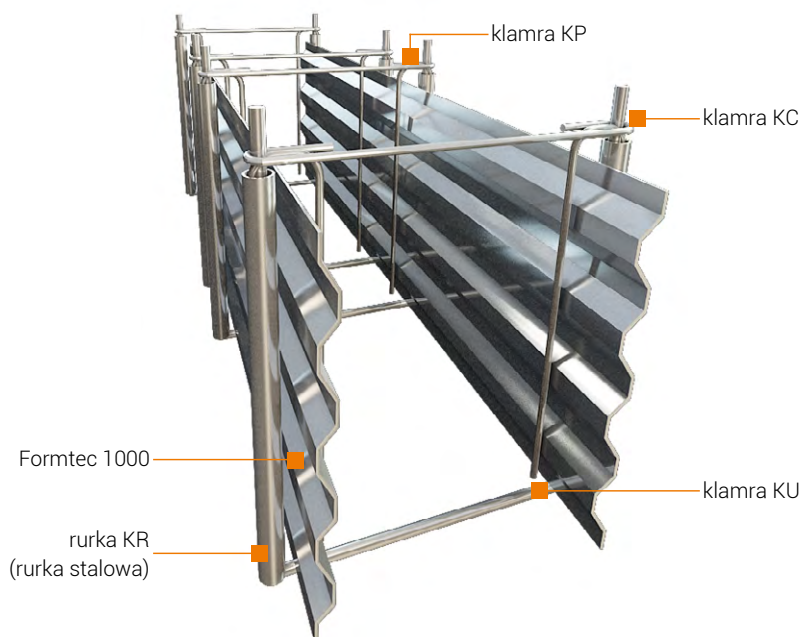




**FORMTEC 1000** - szalunek tracony z blachy zębatej do wykonywania fundamentów i stóp fundamentowych.




Umożliwia w prosty i szybki sposób wykonywanie ław fundamentowych o bardzo zróżnicowanych kształtach.

Formtec idealnie nadaje się do prac żelbetowych w terenach trudno dostępnych.

**SAMONOŚNY DO H = 1,0 m.**



**FORMTEC 2000**



**NAROŻNIK FORMTEC**

Firma Partec wykonuje bezpłatnie:

- projekt szalowania fundamentów lub stóp fundamentowych z zastosowaniem systemów Formtec
- projekt montażu szalunków Formtec z dokładnym schematem montażu poszczególnych elementów
- szkolenie i nadzór przy montażu szalunków traconych Formtec

NR ARTYKUŁU	TYP	NAZWA ELEMENTU	DŁUGOŚĆ L [m]	RODZAJ MATERIAŁU
540-01	Formtec 1000	szalunek zębaty	2,25	blacha 0,7
540-02	Formtec 2000	szalunek zębaty	2,25	blacha 0,7
540-03	KU	klamra stalowa	wg projektu	pręt B 500
540-04	KP	klamra stalowa	wg projektu	pręt B 500
540-05	KR	rurka stalowa	wg projektu	rurka fi 40-50
540-06	KC	klamra stalowa	wg projektu	pręt B 500




ŁAWA FUNDAMENTOWA



ława fundamentowa

ELEMENTY FORMTEC



Formtec

ława fundamentowa

ŚCIANA FUNDAMENTOWA